


# Coffeemar G546

COFFEEMAR G546D  
COFFEEMAR BLUETEC546



COFFEEMAR G546



COLOR



## COFFEEMAR G546

Única del mercado con válvula de presión en el grupo de erogación, que desde el inicio está presurizado, lo que permite extraer toda la esencia y aroma del café desde la primera hasta la última gota. Además, cuenta con una caldera de aluminio y con un distribuidor de agua motorizado sin electroválvulas. Su versión Bluetec destaca también por su teclado capacitivo de selección de producto, además de por las mejoras estéticas.



VÁLVULA DE PRESIÓN  
EN GRUPO DE  
EROGACIÓN



CIERRE ANTIVANDÁLICO  
DE PLETINA



J-SUITE



DISTRIBUIDOR DE AGUA  
MOTORIZADO, SIN  
ELECTROVÁLVULAS



CONFIGURACIÓN SEGÚN  
NECESIDADES



TECLADO  
CAPACITIVO



SISTEMAS DE PAGO  
CON MONEDERO  
Y TARJETERO

## Características principales

NOMBRE de MÁQUINA	MEDIDA sin embalar	PESO	CONSUMO	SERVICIOS	CONTENEDORES de PRODUCTO	BATIDOR	MÉTODO de PAGO
COFFEEMAR G546	1833 x 600 x 584 mm	142kg	230V / 1150W	500	5 en mueble + azúcar + contenedor de grano	4	Configurable
COFFEEMAR BLUETEC G546	1833 x 600 x 602 mm	140kg	230V / 1150W	500	5 en mueble + azúcar + contenedor de grano	4	Configurable

COFFEEMAR BLUE TEC G546



## CARACTERÍSTICAS




- **Válvula de presión** en grupo de erogación para mantener la presión constante en todo el ciclo de erogación.
- **Caldera de aluminio** con resistencia y sondas encapsuladas, sin contacto con el agua (evitando juntas tóricas y creación de cal).
- **Dos modelos de extractor de vasos** en función de su diámetro (65-67 mm o 67-69 mm).
- Dispensador de **paletinas** regulable entre 75 mm y 115 mm de largo.
- **Autolavado de circuito** de mezcla, salida de producto: manual o automático (programable).
- Sistema de agregado de **azúcar antivapor directo al vaso**.
- **Control constante de temperatura** en la caldera de agua.
- **Distribuidor de agua motorizado**, sin electroválvulas.
- **Frenado en compuerta de salida**.
- **Grupo propio de molido** de café en grano.
- **Fácil limpieza y mantenimiento** de elementos desmontables.

## DISEÑO

Nuestra Coffeemar G546 combina un diseño sofisticado y adaptable a cualquier ambiente. Su diseño garantiza una experiencia de café excepcional, ofreciendo un sabor y una calidad incomparables en cada taza

- **Display gráfico** de 92x53 mm.
- **Mueble en acero** tratado contra la corrosión y **cierre antivandálico** con puerta integrada en cabina (antipalanca).
- Versión Buetec con **acabado en aspecto de acero inoxidable antihuellas** y frontal en **cristal templado** embebido en metal, sin acceso a sus bordes laterales.





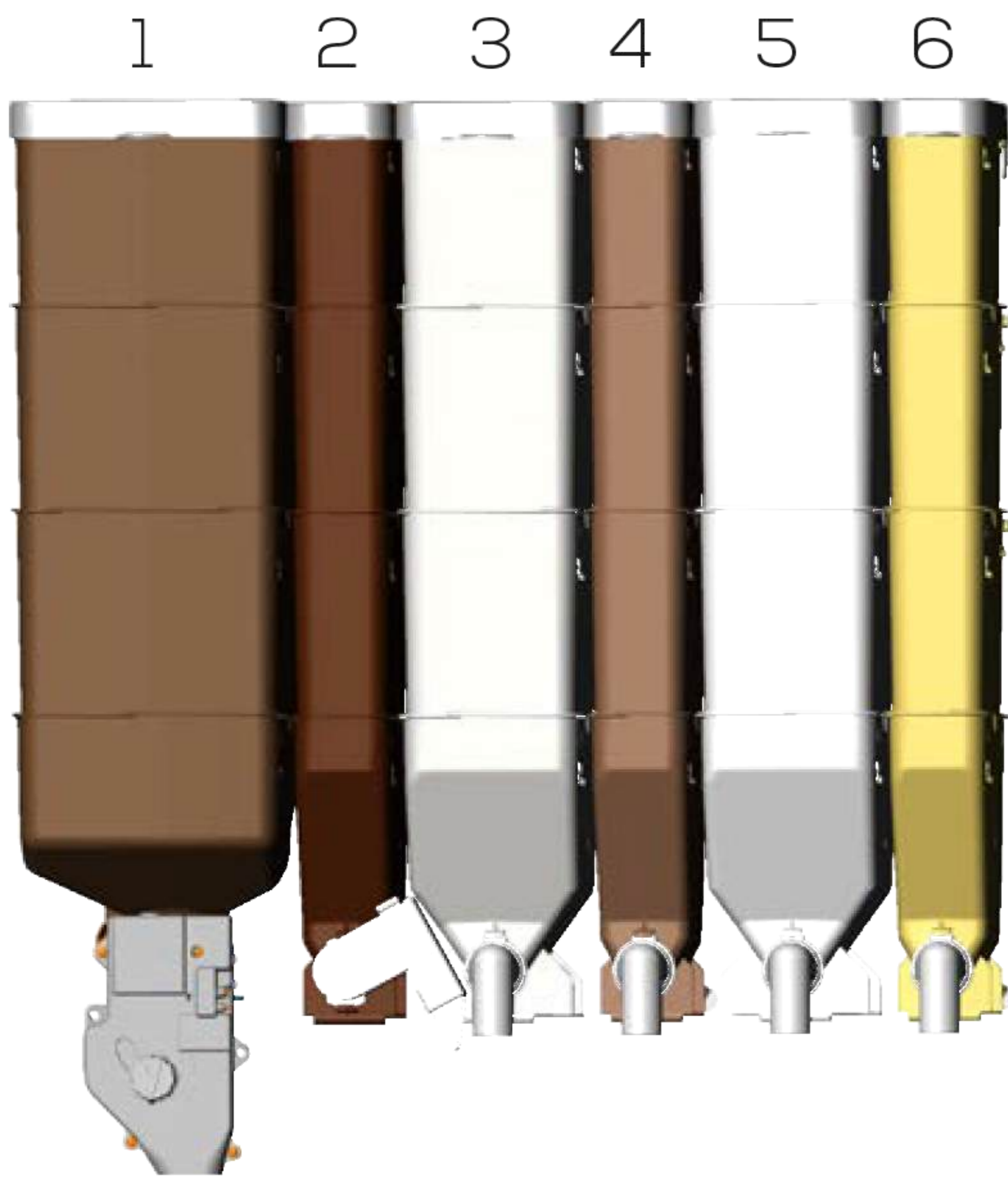
# OPCIONES

- **Kit autónomo de agua** (uno o dos depósitos de 25 l cada uno, en modelo G546).
- **Pantalla** en parte superior en modelo G546 para vídeos e información nutricional.
- **Filtros de agua**: descalcificador o de sabor.
- Telemetría J-LINK.
- Posibilidad de **sistemas de pago** mediante tarjetero y billeteero
- **Lector de billetes** Jofemar.
- **Lector de tarjetas J-LINK** de Jofemar o cualquier lector de tarjeta que funcione en protocolo MDB.
- Capacidad de **personalización**.

# PROGRAMACIÓN

- Opción de **extracción de datos** con J-SUITE mediante J-LINK.
- Incorpora un **módulo display donde se puede visualizar la información del producto**.
- Conector DEX como única solución para la **extracción de contabilidades y telemetría** en formato EVA-DTS.
- **Botón de programación** para acceder a los distintos menús de la máquina.
- Ajuste interactivo de **opciones de programación** utilizando el propio display gráfico de la máquina.

# CONTENEDORES DE PRODUCTO



	CONTENEDORES DE PRODUCTO	CAPACIDAD (gr)	NÚMERO DE SERVICIOS
1	CONTENEDOR DE GRANO	3.736	530
2	CHOCOLATE	2.020	115
3	LECHE	2.770	-
4	DESCAFEINADO	780	480
5	OPCIONAL (Té matcha, caldos, manzanilla...)	-	-
6	TÉ	375	375
	AZÚCAR	4.620	-

\*Estos datos son generales ya que depende de la programación y producto extraído.

# TELEMETRÍA



Nuestro sistema electrónico **J-LINK** Jofemar, ofrece una gran variedad de funcionalidades a todas nuestras máquinas. Una de ellas es poder utilizar **J-SUITE**, nuestra solución integral y unificada para la gestión de máquinas que te permite un control total de la máquina desde cualquier parte del mundo.



## VENTAJAS

- Compatibilidad en todas las máquinas Jofemar, puedes utilizar J-SUITE en todos nuestros productos.
- Control total de stock.
- Control a distancia de las máquinas desde tu ordenador, Tablet o móvil.
- Compatible con otros sistemas de pago.
- Opción de tener tarjetero de circuito cerrado.
- Compatible con máquinas no Jofemar a través de protocolos estándar.
- Control de gramaje de producto, vasos y paletinas.
- Control de las composiciones del producto.



REDUCCIÓN  
DE GASTOS



CONTROL TOTAL  
DE STOCKS



SATISFACCIÓN  
DEL CLIENTE



AGILIDAD EN LA  
CONTABILIDAD



MEJORA DE LAS  
OPERACIONES



OPTIMIZACIÓN DE  
ADMINISTRACIÓN



MAYOR SEGURIDAD  
DE INFORMACIÓN

**Innovación**  
tecnológica

**Fiabilidad**

**Tecnología**  
100% Jofemar

**Jofemar**

Ctra. Marcilla km 2  
31350 PERALTA. Navarra SPAIN  
Tel. +34 948 75 12 12  
Fax. +34 948 75 04 20  
[www.jofemar.com](http://www.jofemar.com)

**PERUVIAN  
VENDING**

Calle El Viñedo Mz. D  
Lote 19, Surco, Lima  
Tel. +51 937 476 798  
Fij. +01 685 0224  
[www.peruvianvending.com](http://www.peruvianvending.com)

